

Řepka MATIF	14.9.2020	18.9.2020	Změna	Nejnižší	Nejvyšší	Měna
listopad 2020	382,25	394,75	+12,50	384	395,5	EUR / t
únor 2021	386	397	+11,00	388,5	397,5	EUR / t
květen 2021	386,5	396,5	+10,00	388,75	396,5	EUR / t
srpen 2021	374,25	380,5	+6,25	376,5	381,5	EUR / t
listopad 2021	377	383,25	+6,25	379	384,5	EUR / t

NYSE Liffe Market: Paris, Clearing House:LCH.Clearnet

[zobrazit graf na: www](#)

Sojový šrot Rotterdam	14.9.2020	18.9.2020	Změna	Nejnižší	Nejvyšší	Měna
říjen 2020	403	425	+22,00	410	425	USD / t
listopad 2020	403	425	+22,00	410	425	USD / t
prosinec 2020	402	425	+23,00	409	425	USD / t
leden 2021	402	425	+23,00	409	425	USD / t
únor 2021 - duben 2021	403	423	+20,00	408	423	USD / t

NL Soymeal HP, FOB Rotterdam

[zobrazit graf na: www](#)

Řepkový šrot Rhine	14.9.2020	18.9.2020	Změna	Nejnižší	Nejvyšší	Měna
říjen 2020	220	224	+4,00	220	224	EUR / t
listopad 2020 - leden 2021	217	233	+16,00	217	233	EUR / t
únor 2021 - duben 2021	219	230	+11,00	219	230	EUR / t
květen 2021 - červenec 2021	222	234	+12,00	222	234	EUR / t
srpen 2021 - říjen 2021	202	208	+6,00	202	208	EUR / t

Rapemeal, LWR Rhine

[zobrazit graf na: www](#)

Pšenice krmná	14.9.2020	18.9.2020	Změna	Nejnižší	Nejvyšší	Měna
listopad 2020	177	179,5	+2,50	176,5	179,65	GBP / t
leden 2021	177,75	177,8	+0,05	177,75	177,8	GBP / t
březen 2021	178,6	178,4	-0,20	178,6	178,6	GBP / t
květen 2021	179,5	181	+1,50	178,5	181	GBP / t
červenec 2021	167,05	168,75	+1,70	167,05	168,75	GBP / t

London; LIFFE

[zobrazit graf na: www](#)

Pšenice potravinářská	14.9.2020	18.9.2020	Změna	Nejnižší	Nejvyšší	Měna
prosinec 2020	188,5	194,25	+5,75	188,75	194,75	EUR / t
březen 2021	189,25	194,25	+5,00	189,75	194,25	EUR / t
květen 2021	189,75	194,75	+5,00	190,5	195	EUR / t
září 2021	182,25	186,25	+4,00	182,25	186,25	EUR / t
prosinec 2021	184,25	188,5	+4,25	184,5	188,75	EUR / t

NYSE Liffe Market: Paris, Clearing House:LCH.Clearnet

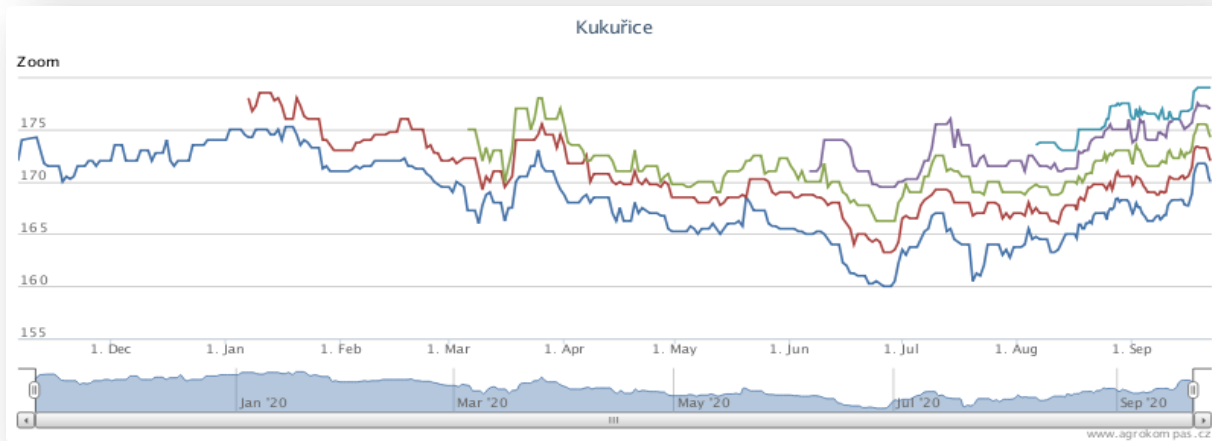
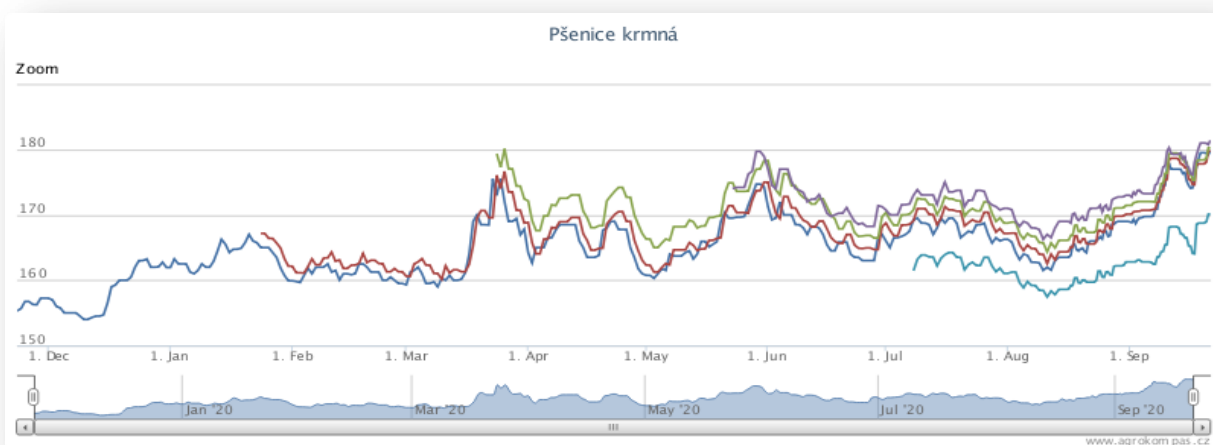
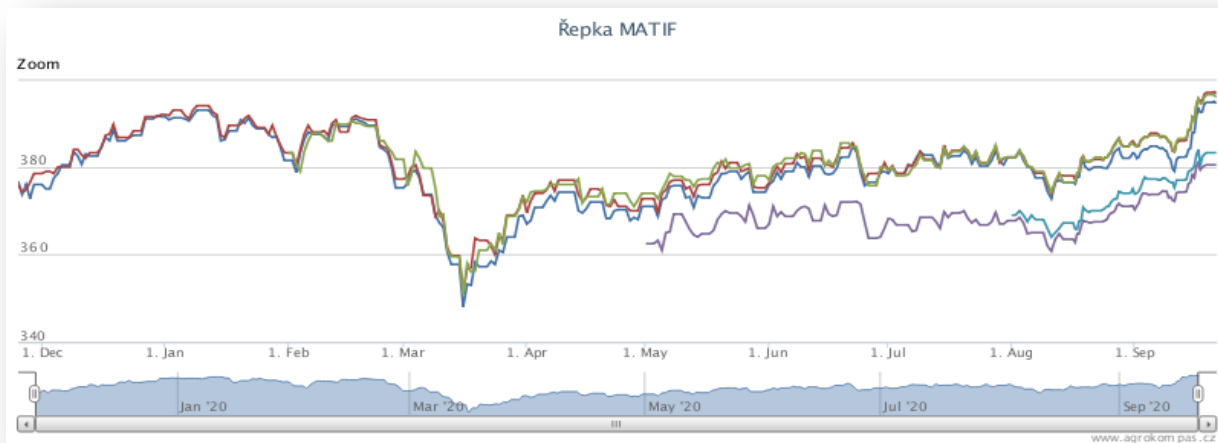
[zobrazit graf na: www](#)

Kukuřice	14.9.2020	18.9.2020	Změna	Nejnižší	Nejvyšší	Měna
listopad 2020	168,25	171,75	+3,50	168	172,25	EUR / t
leden 2021	170,25	173,25	+3,00	170,5	174,25	EUR / t
březen 2021	172,25	175,5	+3,25	172,25	176	EUR / t
červen 2021	176	177,25	+1,25	175,5	178,5	EUR / t
srpen 2021	176	179	+3,00	176,75	179	EUR / t

NYSE Liffe Market: Paris, Clearing House:LCH.Clearnet

[zobrazit graf na: www](#)

Ostatní	14.9.2020	18.9.2020	Změna	Nejnižší	Nejvyšší	Měna
Řepkový olej	795	800	+5,00	787	815	EUR / t
CZK/EUR	26,554	26,09	-0,46	26,6	26,3	EUR / t
CZK/USD	22,437	22,564	+0,13	22,1	22,77	EUR / t
CZK/GBP	28,71	29,139	+0,43	28,85	29,2	EUR / t
USD/EUR	1,18	1,19	+0,01	1,19	1,19	EUR / t
Ropa Brent	39,92	44	+4,08	39,92	43,26	USD/barel



Komentář k dění na trhu je dostupný zde:

https://www.agrokompas.cz/agro_novinky/ze_sveta/deni_na_trhu_v_38_tydnu

komodita	ha ke sklizni	sklizeno ha	podíl v %	sklizno t	výnos (t/ha)
Pšenice ozimá	774 638	774 363	99,96%	4 929 915	6,37
Pšenice jarní	23 946	23 877	99,71%	117 081	4,90
Ječmen ozimý	114 633	114 633	100,00%	713 303	6,22
Ječmen jarní	217 279	217 241	99,98%	1 176 082	5,41
Žito	31 432	31 126	99,03%	179 114	5,75
Oves	46 740	46 655	99,50%	205 889	4,43
Tritikále	42 097	41 655	98,95%	236 936	5,69
Řepka	368 214	368 214	100,00%	1 260 482	3,42

zdroj: eagri.cz

POLSKO: Průměrné ceny obilovin a olejnin

37. týden

komodita	13.9.2020	6.9.2020	týd. změna	jednotka
Pšenice potravinářská	727	731	-0,5%	zl/tuna
Pšenice krmná	711	724	-1,8%	zl/tuna
Žito potravinářské	511	505	1,2%	zl/tuna
Žito krmné	539	535	0,8%	zl/tuna
Ječmen potravinářský	601	613	-1,9%	zl/tuna
Ječmen krmný	605	618	-2,1%	zl/tuna
Ječmen sladovnický	675	681	-0,9%	zl/tuna
Kukuřice	881	864	2,0%	zl/tuna
Oves potravina	576	579	-0,5%	zl/tuna
Oves krmný	531	517	2,8%	zl/tuna
Tritikále krmivo	610	614	-0,8%	zl/tuna
Řepka	1655	1659	-0,2%	zl/tuna
Řepkový raf. olej	3631	3653	-0,6%	zl/tuna
Řepkový šrot	842	850	-0,9%	zl/tuna
Řepkové výlisky	-	-	-	zl/tuna

pozn. Kurz ČNB CZK/PLN k 28.8.2020 byl 5,964 PLN

Zdroj: Ministerstwo Rolnictwa i Rozwoju Wsi, Departament Rynków Rolnych

Vnitřní trh EU, Ceny mléčných výrobků

37. týden (končí 13.9.2020)

komodita	cena	změna za týden	změna za rok	jednotka
Máslo	349	1,7%	-4,0%	EUR/100kg
SMP	215	0,5%	0,0%	EUR/100kg
WMP	274	0,4%	-6,0%	EUR/100kg
Cheddar	298	1,2%	0,0%	EUR/100kg
Eidam	307	-1,3%	0,0%	EUR/100kg
Gouda	316	-0,8%	1,0%	EUR/100kg
Ementál	481	-0,1%	1,0%	EUR/100kg
Sušená syrovátka	72	1,5%	6,0%	EUR/100kg

zdroj: <https://ec.europa.eu/>

Potká chřipka korunou a povídá jí: "Já jsem silnější, zabívám víc lidí jak ty." Korona odpoví: "Jenže já mám lepší marketing."

**Pokud jsi ošklivý, ale
máš hezké oči.
*Toto je tvá šance!***

